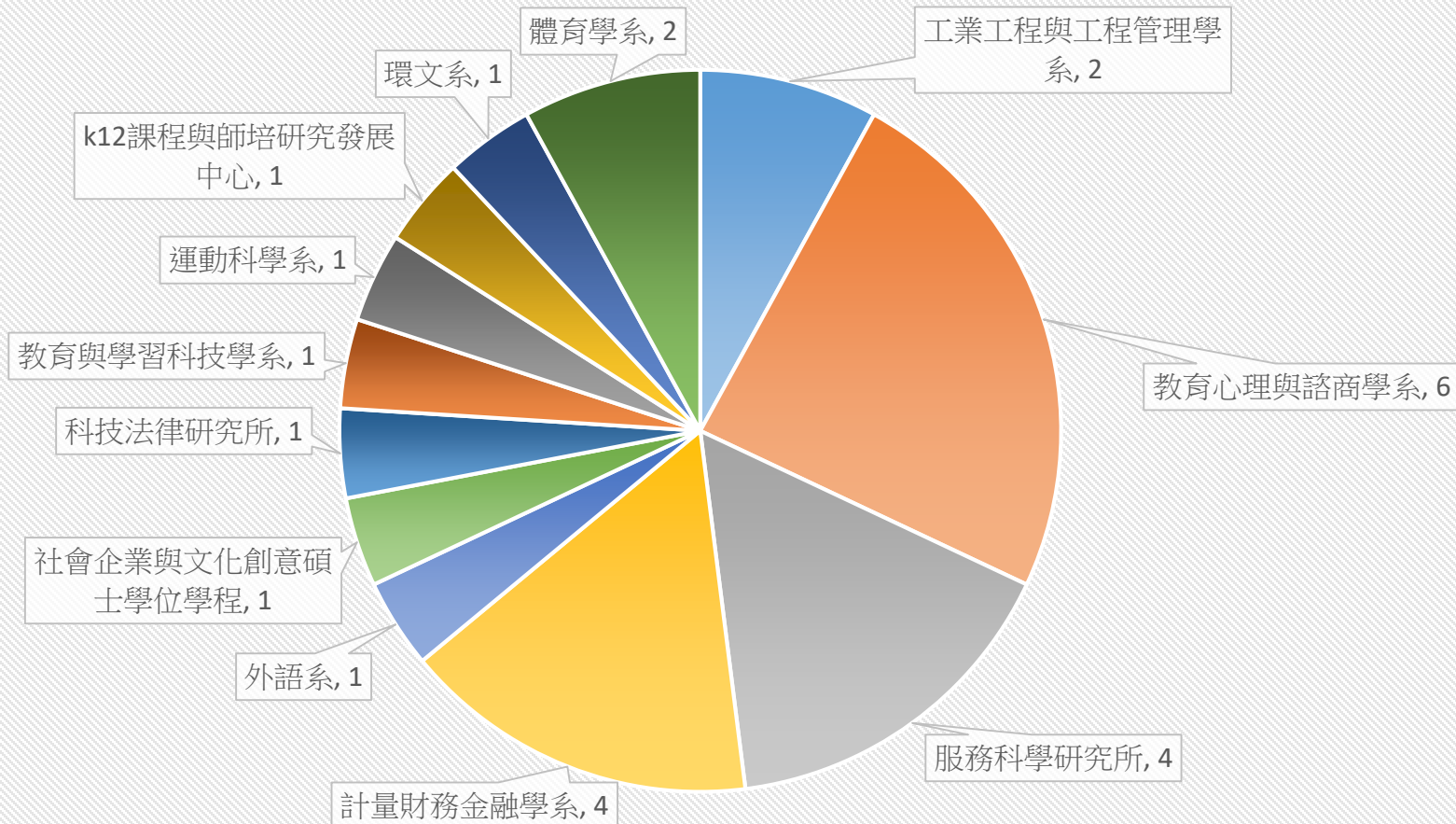


# SAS及IBM SPSS校內 需求調查

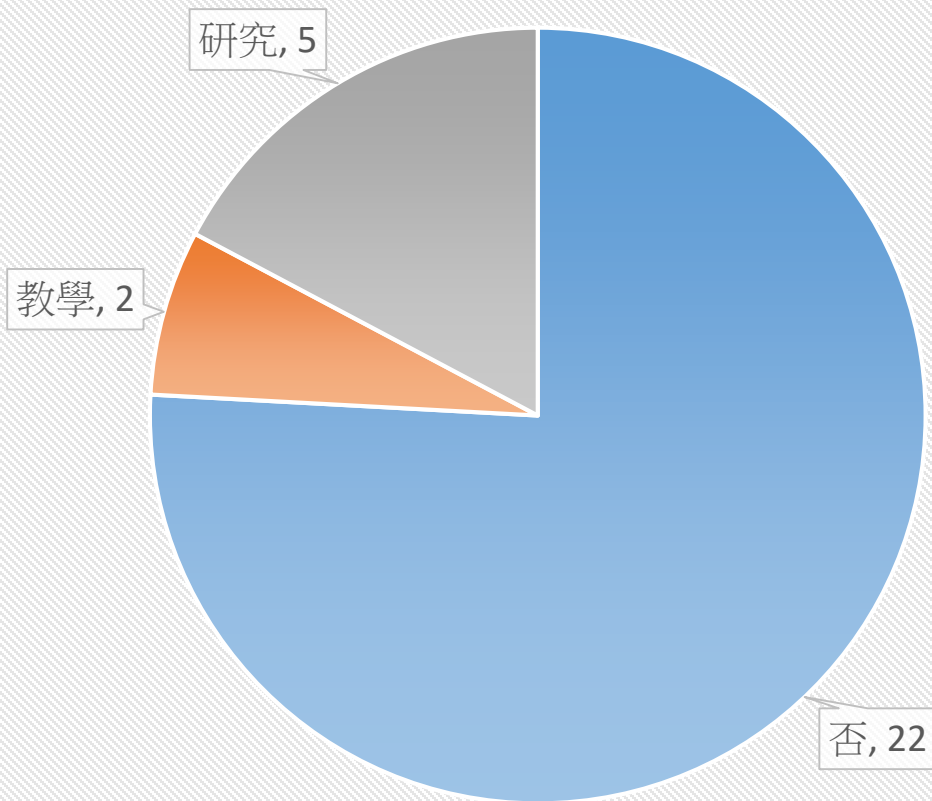


第一部份：SAS 需求整理

# 單位/系所



1. 請問您目前是否有使用SAS於教學課程或研究領域？(可複選)



## 2. 若您有使用SAS於教學課程，請列出課程名稱及修課人數

---

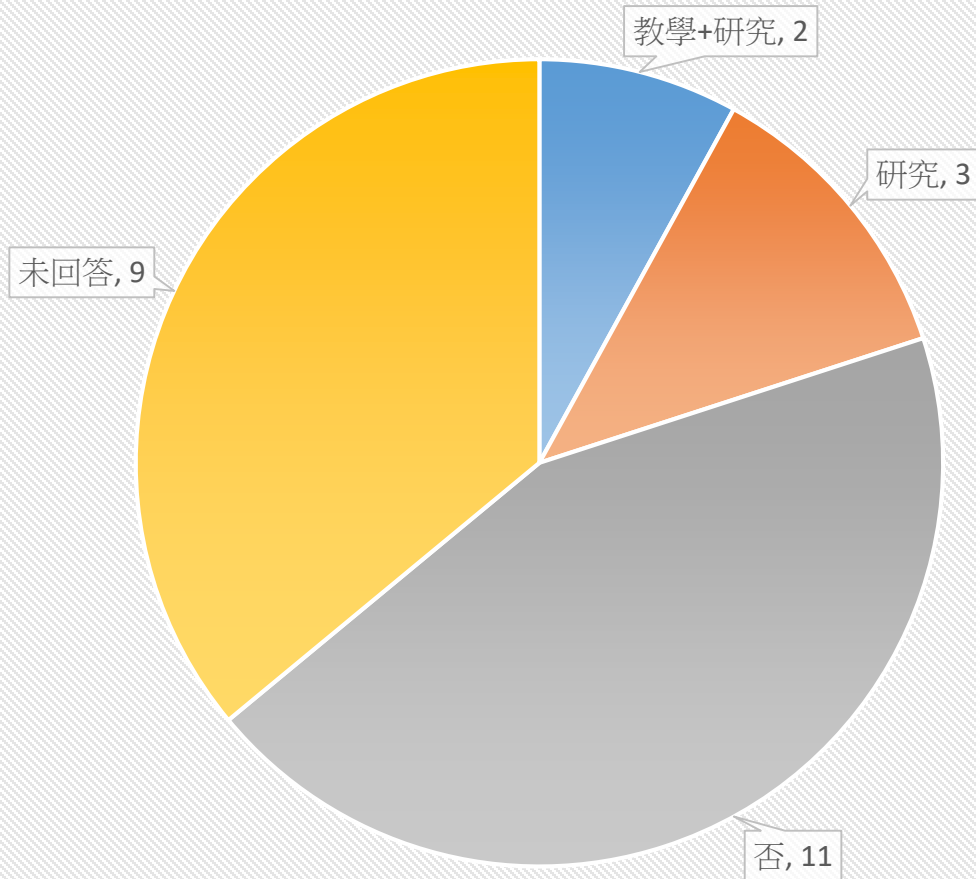
課程名稱	人數
資產評價與創新實證研究	20人
企業理財與創新實證研究	20人
財務風險管理	40人

### 3. 若您有使用SAS於研究領域，請列出模組或工具名稱及使用數量

---

模組名稱	數量(套數)
SAS/STAT	1
SAS Basics	1
SAS 9.4	1

## 4. 未來，是否考慮使用(或繼續使用)SAS於教學課程或研究領域？(可複選)

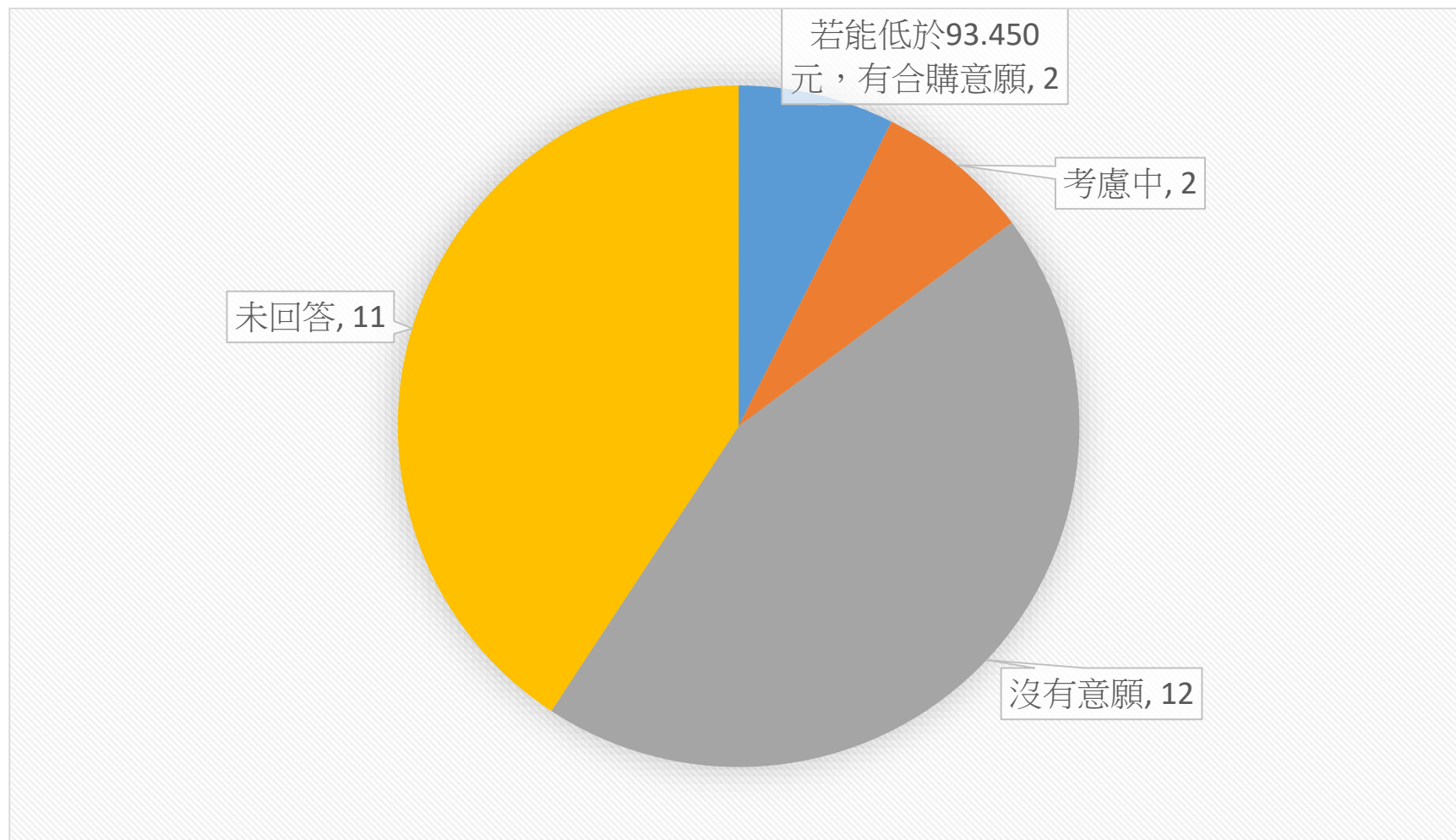


## 5. 承上題，請列出未來欲使用之模組或工具名稱及數量

---

模組名稱	數量(套數)
SAS/STAT	2
SAS Basics	1
SAS 9.4	1
SAS Analytics Pro	1

## 6. 計中已取得報價：基礎模組首年租費為93,450元，請問您是否有合購意願





# 【補充資料】SAS全校授權報價：80萬/年(規格如下)。

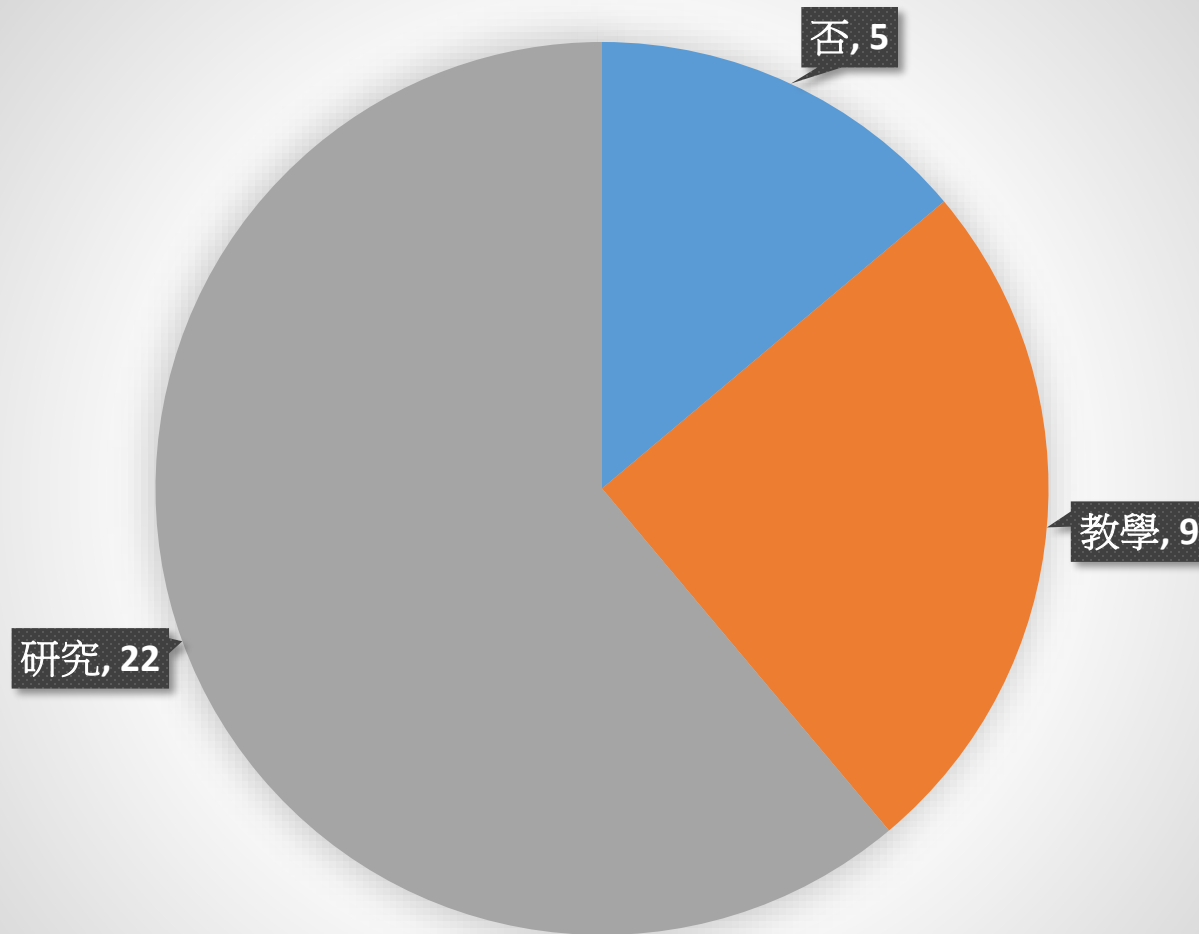
	SAS全校授權方案	套數授權
使用對象	全校教、職員、學生皆可使用，不限人數	按使用人數計算
使用範圍	<b>①~⑤</b> 單機版本，除了可在學校的電腦教室、研究室外，更可安裝於個人使用之電腦，方便在家使用	單機版，僅能安裝在學校電腦
使用模組	SAS全校授權模組， <b>①</b> 基礎模組: SAS Analytics Pro(含視窗化界面) <b>②</b> 進階增值模組: OR、QC、ETS、IML <b>③</b> 介接模組: ACCESS、Bridge for ESRI、CONNECT <b>④</b> 其他: e-Learning Library、EIS、ASSIST、AF、FSP、SHARE、Integration Technologies <b>⑤</b> 資料採礦模組: Enterprise Miner	<b>①</b> 基礎模組: SAS Analytics Pro <b>②</b> 進階增值模組: OR、QC、ETS、IML <b>③</b> 介接模組: ACCESS、Bridge for ESRI、CONNECT <b>④</b> 資料採礦模組: Enterprise Miner
價格(含稅)	80萬/年	基礎模組:每套93,450元/年(首租價) 其他模組需另外加價

# SAS及IBM SPSS校內 需求調查



第二部份：SPSS 需求整理

1. 請問您目前是否有使用 IBM SPSS 於教學課程或研究領域？(可複選)



## 2. 若您有使用 IBM SPSS於教學課程，請列出課程名稱及修課人數

課程名稱	人數
體育實驗設計	18人
統計軟體應用	15人
統計套裝軟體應用	40人
教學與學習設計	5人
教育統計學	12人
社會研究法	13人
統計軟體上手攻略微課程	30人
研究方法	30人
大數據資料分析	36人
人機互動	30人
心理+設計	40人
初級統計	未填

3. 承上題，請問您使用哪項模組於教學課程上？  
(可複選)

---

模組名稱	有使用者
Regression	12
Bass	12
AMOS	10
Advance	11

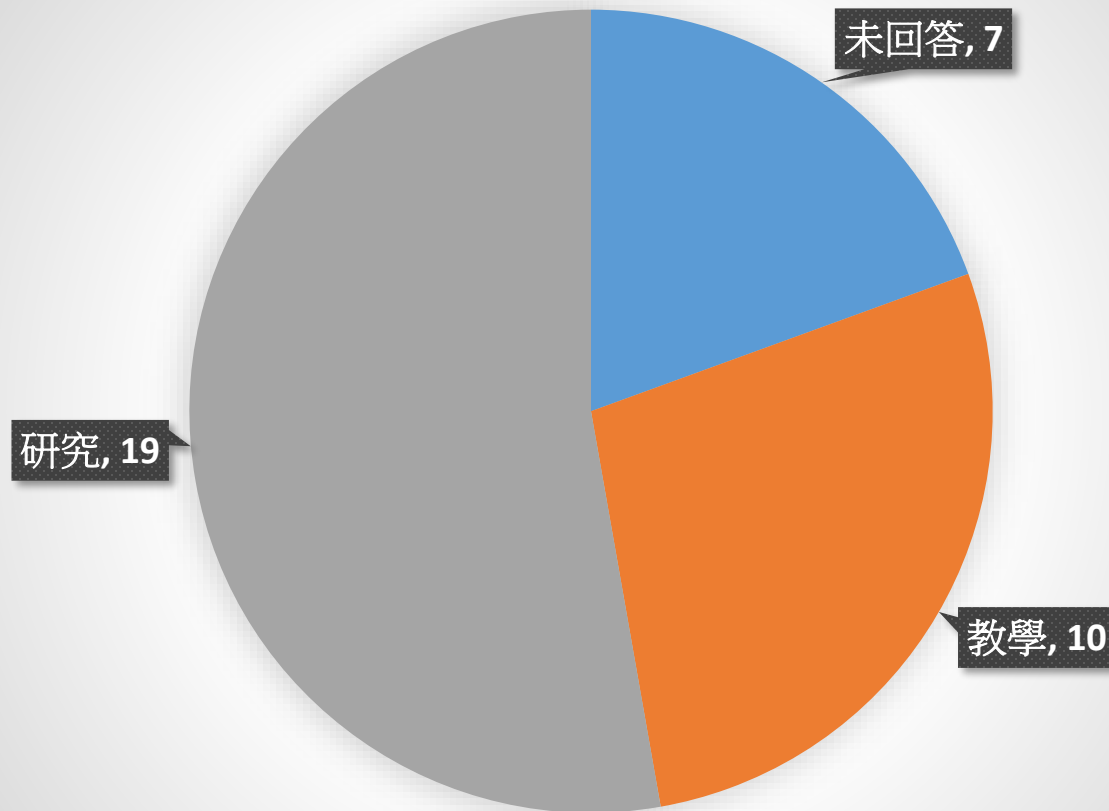
#### 4. 若您有使用 IBM SPSS於研究領域，請列出模組名稱及使用數量

---

模組名稱	數量(套數)
Regression	30
Bass	24
AMOS	7
Advance	26

## 5. 未來，是否考慮使用(或繼續使用)IBM SPSS於教學課程或研究領域？(可複選)

---



## 6. 承上題，請列出未來欲使用之模組名稱及數量

---

模組名稱	數量(套數)
Regression	54
Bass	44
AMOS	18
Advance	45



## 【補充資料】SPSS各模組之報價

---

	單機版/1user	網路版/1user
Regression	49,415元	123,992元
Bass	89,128元	222,215元
AMOS	59,419元	148,244元
Advance	49,415元	123,992元

說明：

- 仍可向IBM申請專案價，始為較正式之價格
- 網路版需自行架設License Server，同網段之電腦可用
- 包含一年維護升級。